

Dote Scuola

Contributi per gli studenti delle scuole paritarie

Contributi spese di ospitalità presso strutture convenzionate

NORME DI RIFERIMENTO

Legge regionale 30 marzo 2018, n. 13

- **la concessione del contributo *Dote scuola* – articolo 9**
- **la concessione di contributi per gli studenti delle scuole paritarie – articolo 11**
- **la concessione di contributi per spese di ospitalità presso strutture accreditate – articolo 10 bis**

DOTE SCUOLA

- **A chi spetta il contributo:** ai nuclei familiari, residenti in regione, che comprendono al loro interno studenti iscritti alle scuole secondarie di secondo grado statali o paritarie



- **In cosa consiste:** è un contributo forfetario per l'abbattimento dei costi sostenuti per la frequenza delle scuole secondarie di secondo grado statali e paritarie
- **Come viene determinato il contributo:** l'ammontare del contributo viene determinato tenendo conto
 - della **distanza** tra la residenza dello studente e la scuola frequentata
 - dell'attivazione del **servizio di comodato gratuito dei libri**

Gli **importi** forfetari del contributo sono i seguenti:

	Distanza residenza-scuola, intesa come percorso di sola andata, minore o uguale a 20 km		Distanza residenza-scuola, intesa come percorso di sola andata, maggiore di 20 km	
	Comodato Sì	Comodato No	Comodato Sì	Comodato No
Studenti I e II anno	150,00	350,00	200,00	400,00
Studenti III, IV e V anno	350,00		400,00	

Per accedere al contributo il valore massimo dell'**ISEE** è di **euro 33.000,00**

Qualora le risorse disponibili non siano sufficienti a coprire l'ammontare del fabbisogno complessivo, i contributi sono rideterminati in ordine di priorità decrescente, in base ai criteri stabiliti dall'articolo 9, comma 3, della l.r. 13/2018.

Le fasce ISEE, da considerarsi ai fini dell'applicazione dell'ordine di priorità, sono le seguenti:

Fascia	Valore ISEE minimo	Valore ISEE massimo
Prima fascia	0,00	16.500,00
Seconda fascia	16.500,01	22.000,00
Terza fascia	22.000,01	33.000,00

CONTRIBUTI PER GLI STUDENTI DELLE SCUOLE PARITARIE

- **A chi spetta il contributo:**

ai nuclei familiari, residenti in regione, con studenti iscritti a scuole paritarie primarie e secondarie di primo e secondo grado per l'abbattimento dei costi di iscrizione e frequenza

- **Come viene determinato il contributo:**

L'importo del contributo è stabilito negli importi massimi

Scuola primaria	730,00
Scuola secondaria di I grado	1.030,00
Scuola secondaria di II grado	1.430,00

Per accedere al contributo
il valore massimo dell'**ISEE**
è di **euro 33.000,00**

Qualora le risorse disponibili non siano sufficienti a coprire l'ammontare del fabbisogno complessivo, i contributi sono rideterminati in ordine di priorità decrescente, in base ai criteri stabiliti dall'articolo 11, comma 5, della legge regionale 13/2018.

Le fasce dell'ISEE da considerarsi ai fini dell'applicazione dell'ordine di priorità, sono le seguenti:

Fascia	Valore ISEE minimo	Valore ISEE massimo
Prima fascia	0,00	10.000,00
Seconda fascia	10.000,01	25.000,00
Terza fascia	25.000,01	33.000,00

La misura percentuale degli assegni di studio rispetto al valore massimo degli stessi è stabilita come segue:

Fascia	Valore assegno di studio
Prima fascia	Valore massimo
Seconda fascia	75% del valore massimo
Terza fascia	50% del valore massimo

CONTRIBUTI SPESE DI OSPITALITÀ PRESSO STRUTTURE ACCREDITATE

- **A chi spetta il contributo:**

ai nuclei familiari, residenti in regione, con studenti iscritti a scuole secondarie di secondo grado per l'abbattimento delle spese di alloggio in strutture accreditate ai sensi dell'art. 25 della l.r. 16/2012.

- **Come viene determinato il contributo:** l'importo del contributo è forfetario ed è stabilito in **euro 800,00**

- Per accedere al contributo il valore massimo dell'**ISEE** è di **euro 33.000,00**

Qualora le risorse disponibili siano inferiori al fabbisogno complessivo, il contributo è proporzionalmente ridotto in misura uguale per tutti i beneficiari.



COME PRESENTARE LE DOMANDE PER

- **NOTE SCUOLA**
- **CONTRIBUTI PER LE SPESE DI OSPITALITÀ PRESSO STRUTTURE ACCREDITATE
(questa domanda è contestuale all'interno di Dote scuola)**
- **CONTRIBUTI PER LE SCUOLE PARITARIE**

On-line tramite **applicativi** dell'INSIEL S.p.A. accessibili dal sito

www.ardis.fvg.it

dalle ore 10:00 del 22 marzo 2023 fino alle ore 16:00 dell'11 maggio 2023



MODALITÀ DI ACCESSO PER COMPILARE LA DOMANDA ON-LINE

DIRITTO ALLO STUDIO SCOLASTICO



Dote scuola



Contributi
frequenza scuole
paritarie



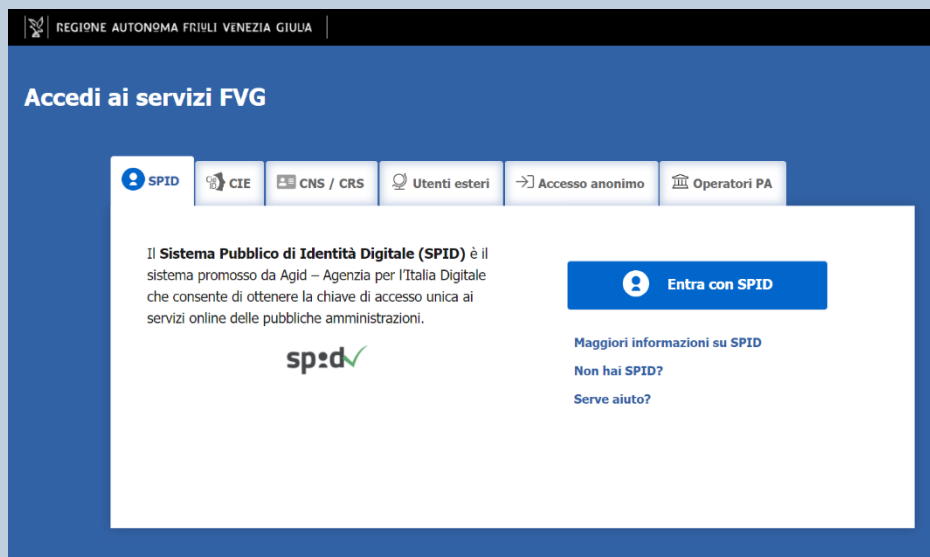
Contributi per
ospitalità
studenti

Dal sito internet dell'Agenzia regionale per il diritto allo studio ARDiS

WWW.ARDIS.FVG.IT

cliccare sull'icona dedicata a ciascuna linea contributiva

Per accedere è necessario essere in possesso di una delle seguenti identità digitali (credenziali)




REGIONE AUTONOMA FRIULI VENEZIA GIULIA

Accedi ai servizi FVG

SPID CIE CNS / CRS Utenti esteri Accesso anonimo Operatori PA

Il **Sistema Pubblico di Identità Digitale (SPID)** è il sistema promosso da Agid – Agenzia per l'Italia Digitale che consente di ottenere la chiave di accesso unica ai servizi online delle pubbliche amministrazioni.



[Entra con SPID](#)

[Maggiori informazioni su SPID](#)

[Non hai SPID?](#)

[Serve aiuto?](#)

- **SPID** (Sistema Pubblico di Identità Digitale)
- **CIE** (Carta di Identità Elettronica)
- **CRS** (Carta Regionale dei Servizi)
- **CNS** (Carta Nazionale dei Servizi)

Il link invierà l'utente nella pagina di accesso per l'autenticazione digitale.



agenzia regionale
per il diritto allo studio
Friuli Venezia Giulia

DOTE SCUOLA compilazione della domanda



REGIONE AUTONOMA
FRIULI VENEZIA GIULIA

AVVERTENZE

- Per compilare la domanda è necessario tenere pronto il **codice fiscale** di chi la presenta e dello studente.
- La domanda va presentata dal **genitore** (o da chi ha la potestà genitoriale) **con cui risiede lo studente**. Il genitore che non risulta nello stesso nucleo familiare dello studente **non può fare** la domanda. Anticipo che lo studente deve risultare **nello stesso ISEE** del genitore che presenta la domanda.
- La domanda **non può essere presentata da altre persone** se non hanno la potestà genitoriale. Ad esempio la domanda non può essere presentata dai fratelli maggiorenni.



AVVERTENZE

- La persona che fa l'**autenticazione** dev'essere **la stessa che fa la domanda** (ad esempio la moglie non può accedere con l'identità digitale del marito e poi fare a suo nome la domanda o viceversa). Il programma opera dei controlli in questo senso.
- In alternativa al genitore, la domanda può essere presentata dallo **studente maggiorenne**. Se lo studente non è maggiorenne non può farla lui.

PRIMA SCHERMATA

Dopo l'autenticazione, appare una schermata in cui bisogna solo cliccare su
Compila dati



SCHERMATE SUCCESSIVE

1

Nella schermata successiva, devono essere inseriti i **dati anagrafici di chi presenta la domanda**, cioè la persona che ha la potestà genitoriale, ad esempio il genitore. **Solo** nel caso in cui lo **studente maggiorenne** presenti egli stesso la domanda, andranno inseriti qui i suoi dati.

Se il richiedente ha già presentato la domanda gli anni scorsi, i suoi dati si trovano nella **banca dati regionale** e possono essere recuperati, senza necessità di digitarli nuovamente, cliccando su *Ricerca su banca dati regionale*.



SCHERMATE SUCCESSIVE

2

Successivamente, il richiedente deve dichiarare di:

- essere in possesso dell'**ISEE** (Indicatore della situazione economica equivalente) dell'anno corrente (cioè fatto nel 2023)
- oppure di aver sottoscritto la **dichiarazione sostitutiva unica** (DSU),
- oppure che si **impegna a sottoscrivere** la dichiarazione sostitutiva unica entro l'11 maggio 2023.

Quindi la domanda può essere presentata anche prima di avere ottenuto l'ISEE.

Attenzione: **nello stesso ISEE** devono essere compresi il **genitore** che presenta la domanda e lo **studente** per cui la domanda viene fatta.

SCHERMATE SUCCESSIVE

3

Nella schermata successiva devono essere inseriti i **dati anagrafici** dello **studente** per cui viene fatta la domanda.

Anche in questo caso se la domanda è già stata presentata negli anni precedenti i dati potranno essere recuperati dalla **banca dati regionale**



agenzia regionale
per il diritto allo studio
Friuli Venezia Giulia



SCHEMATA ISTITUTO FREQUENTATO

La ricerca della scuola viene fatta **per Comune**. Ad esempio indicando Udine vengono elencate tutte le scuole del Comune di Udine.

Per gli studenti residenti in Regione che frequentano scuole **fuori Regione** la scuola deve essere inserita manualmente. **E' indispensabile inserire anche il codice meccanografico** della scuola.

Deve essere indicata anche la **distanza** tra la residenza dello studente e la scuola frequentata.

SCHERMATA MODALITÀ DI PAGAMENTO

Le uniche cose che è necessario sapere sono le seguenti.

- Il numero di conto **IBAN** deve essere intestato o cointestato al **richiedente**.

Se la domanda viene presentata dallo studente **maggiorenne**,

- costui deve essere **intestatario o cointestatario** di un conto e deve indicare **quel conto**;
- **non può** indicare il conto dei genitori a meno che non sia cointestatario di quel conto.

PARTE FINALE DELLA COMPILAZIONE

Al termine della compilazione di tutti i dati, si dovranno **confermare i dati compilati** e il programma darà la possibilità di:

- **visualizzare** i dati inseriti (potranno anche essere stampati)
- **modificare** i dati inseriti.

È indispensabile cliccare su **CONVALIDA** e **TRASMETTI** affinché la domanda venga inviata dal cruscotto di compilazione al sistema.

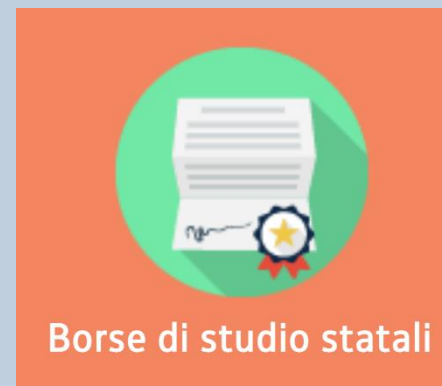
In questo modo la domanda cambia di “stato”: da istanza in compilazione diventa istanza trasmessa. Subito dopo la trasmissione il richiedente riceve una **mail di avvenuta spedizione** all’indirizzo che ha inserito nella domanda.

Successivamente la domanda verrà protocollata dal sistema e, se si torna ad entrare nel proprio cruscotto sarà possibile visualizzare il numero di protocollo assegnato.



BORSE DI STUDIO STATALI

Per le persone che hanno un ISEE fino a 12.000 euro, la **domanda Dote scuola vale automaticamente** anche come domanda per la **borsa di studio statale** prevista dall'art. 9 del D.LGS 63/2017.





agenzia regionale
per il diritto allo studio
Friuli Venezia Giulia

CONTRIBUTI PER GLI STUDENTI FREQUENTANTI LE SCUOLE PARITARIE PRIMARIE E SECONDARIE DI PRIMO E SECONDO GRADO



Contributi frequenza scuole paritarie



REGIONE AUTONOMA
FRIULI VENEZIA GIULIA

RESTANO INVARIATI

- Autenticazione
- Inserimento dati del richiedente
- La dichiarazione riguardante l'ISEE
- Inserimento dati dello studente
- Scuola frequentata



Contributi frequenza scuole paritarie



DIFFERENZE SOSTANZIALI

- In questa domanda bisogna inserire l'importo delle **RETTE PER ISCRIZIONE E FREQUENZA** pagate o da pagare per l'anno scolastico 2022/2023.
- Il richiedente può **delegare** la scuola frequentata all'**incasso** del contributo assegnato, barrando un'apposita casella.

La modalità di convalida dei dati, controllo, modifica e trasmissione è uguale a quanto già descritto per i contributi di DOTE SCUOLA.





agenzia regionale
per il diritto allo studio
Friuli Venezia Giulia

Servizio interventi per il diritto allo studio

Direttore: Patrizia Pavatti

P.O. potenziamento dell'offerta formativa e del sistema scolastico: Paola Polo

Michela Besenghi

Sandra Gastaldo

Assunta Gobbo

Laura Gruden

Roberto Nonini

Beatrice Rotter

CONTATTI

Mail: dirittostudioscolastico@ardis.fvg.it diritrdis.fvg.it

Telefono: 0432 245750

**Orari: lun-gio 9:30 – 12.00; 14.30 – 16.30;
ven 9.30 – 12.00.**